

# 3. osztályos témazáró dolgozat III.

“A”

**1. Sorold fel hogyan kommunikálhatnak egymással az állatok!**

**4pont/**

.....

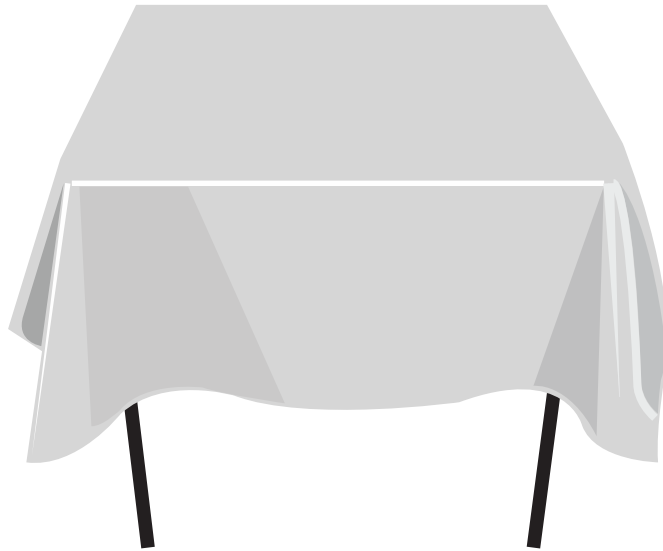
.....

.....

.....

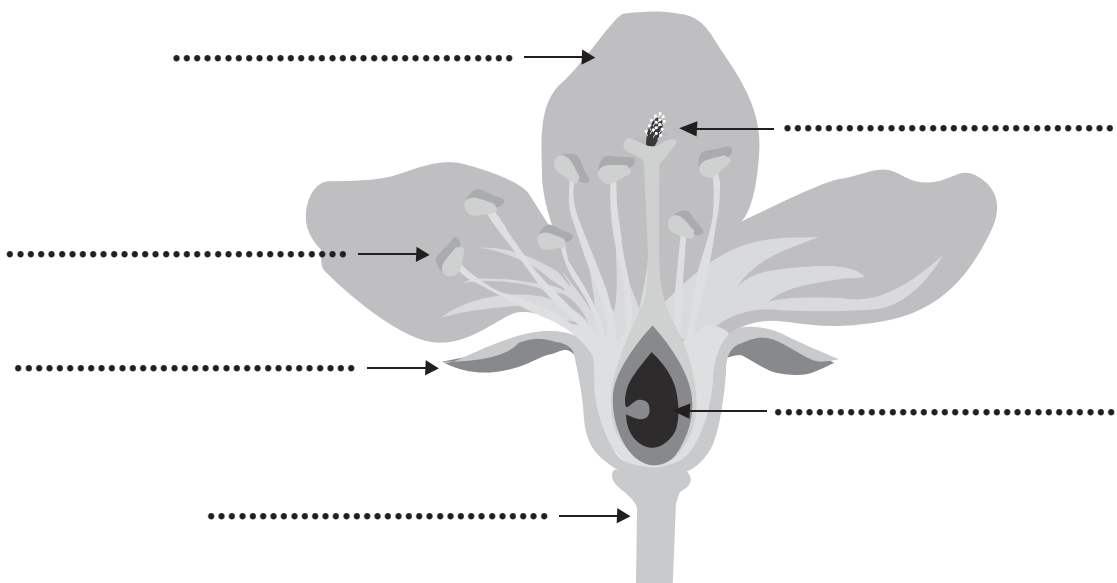
**2. Rajzold le az asztalra, hogy hogyan kell helyesen megteríteni!**  
Amit fel kell használnod: kés, villa, kanál, pohár, mélytányér,  
lapostányér, szalvéta

**7pont/**



**3. Nevezd meg a növény részeit!**

**6pont/**




- 4. Írd oda a leírások mellé, hogy a növényi mely részre jellemző! 6pont/**
- Rögzíti a növényt a talajhoz. Segítségével veszi fel a növény a talajból a vizet és a tápanyagokat. ....
  - Belőle fejlődik az új növény. Tápanyagot raktároz, amire szükség van az első gyökér, szár, levél létrehozásához. ....
  - A növény ennek segítségével szaporodik. Van, amelyik színével és a benne termelődő nektár segítségével vonzza a rovarokat. A nektárt szívogató rovar egyúttal be is porozza. Van olyan, amelyet a szél poroz be. ....
  - Tartja a növényt, összeköti a gyökereket a növény többi részével. Benne szállítódik a víz, a tápanyag és a táplálék. ....
  - Védi a magot, és segít a magok terjesztésében. ....
  - Táplálékot készít. A növény ezen keresztül lélegzik és párologtat. A táplálék innen szállítódik a többi szervhez. ....

- 5. Sorold fel, hogy milyen feltételei vannak a növény fejlődésének! 6pont/**
- .....
- .....

- 6. Nevezd meg a képen látható állatot, és írd a nyilak mellé a testrészeinek nevét! 4pont/**

A madár neve: .....



- 7. Egészítsd ki a hiányos szöveget! 2pont/**

Ha egy állat egyik helyről a másikra jut, akkor .....  
 mozgást végez, ha a helye nem változik akkor pedig .....