


## Év eleji tájékoztató mérés

Ovis jel vagy név: \_\_\_\_\_

### 1. Nézd meg figyelmesen a képet! Rajzolj!



Piros labdát az asztal alá! Virágot a csap mellé! Pöttyöket a hűtőszekrény ajtajára! Almát és banánt az asztalon lévő gyümölcsös kosárba! Csontot a kutya tányérjába!



### 2. Folytasd a sort a vonalon!



3. Karikázd be azokat a képeket a sorban, amelyek nevében a hangot hallod!



4. Karikázd be a keretben lévő labdával teljesen megegyező labdákat!



5. Színezd kékre a jobbra repülő fecskéket!

