



Polepšaj svojo okolico!

1. Pobarvaj stvari, ki lepšujejo tudi vašo učilnico!



2. Nadaljuj risanje! Kaj doma lepšuje tvojo sobo in jo naredi bolj domačo?




3. Pobarvaj risbe! Pod risbami zapiši poimenovanja pripomočkov, ki jih tudi vi uporabljate za urejanje okolja!



4. Katera čistila in pripomočke za čiščenje uporabljate doma?


5. Riši! Družina dela skupaj.



O čem smo se učili v prvem razredu?


Orientacija

1. Obkroži veverice, ki gledajo v desno!



2. Preberi besedilo! Riši!

Nad drevesom leti ptič. Pod klopo sedi mačka. Izza grma kuka deklica. Pred hišo je zelena trava, poleg hiše je ograja. Po klopi leze pikapolonica.



Dan, mesec, leto

1. 12 mesecev v letu:

januar, februar, marec, april, maj, junij, julij, avgust, september, oktober, november, december.

Z zeleno piko označi, v katerem mesecu se je začelo šolsko leto!


Podčrtaj, katerega meseca si se rodil!

Obkroži, v katerem mesecu je božič!


2. Nariši risbe, značilne za naslednje mesece!

| | |
|--------|---------|
| Januar | April |
| Julij | Oktober |


3. En dan = 24 ur
Označi, koliko je ura!



ura je 8 zjutraj

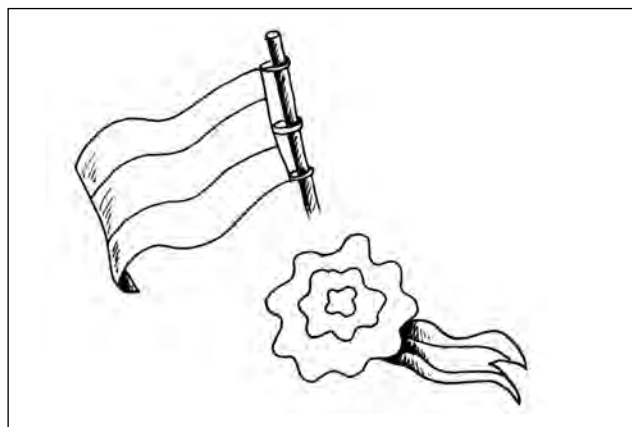


čas je za kosilo

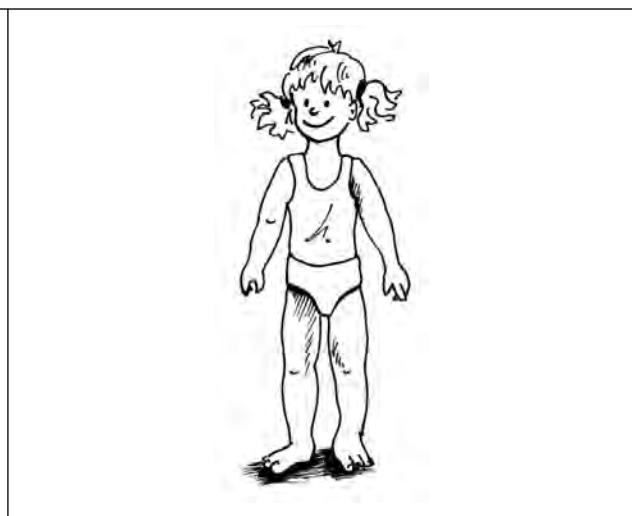



ura je 7 zvečer

4. Na katera praznika spominjata risbi? Zapiši.



5. Obleci otroka v praznična oblačila!




Živali v hiši in okrog nje

1. Razvrsti živali! Napiši številko na ustrezno črto.

Sesalci:

Ptice:

Žuželke:



2. Katera žival daje mleko? _____

Katera žival ni zaželeni gost v hiši? _____

Oponašajte oglašanje različnih živali!

Kje živim?

1. V kakšni pokrajini živiš? Pobarvaj.



2. Napiši svoj natančen naslov.

Kraj: _____ Poštna številka: _____

Ulica, hišna številka: _____

3. V kakšnem kraju (vas, mesto) živijo tvoji sorodniki?

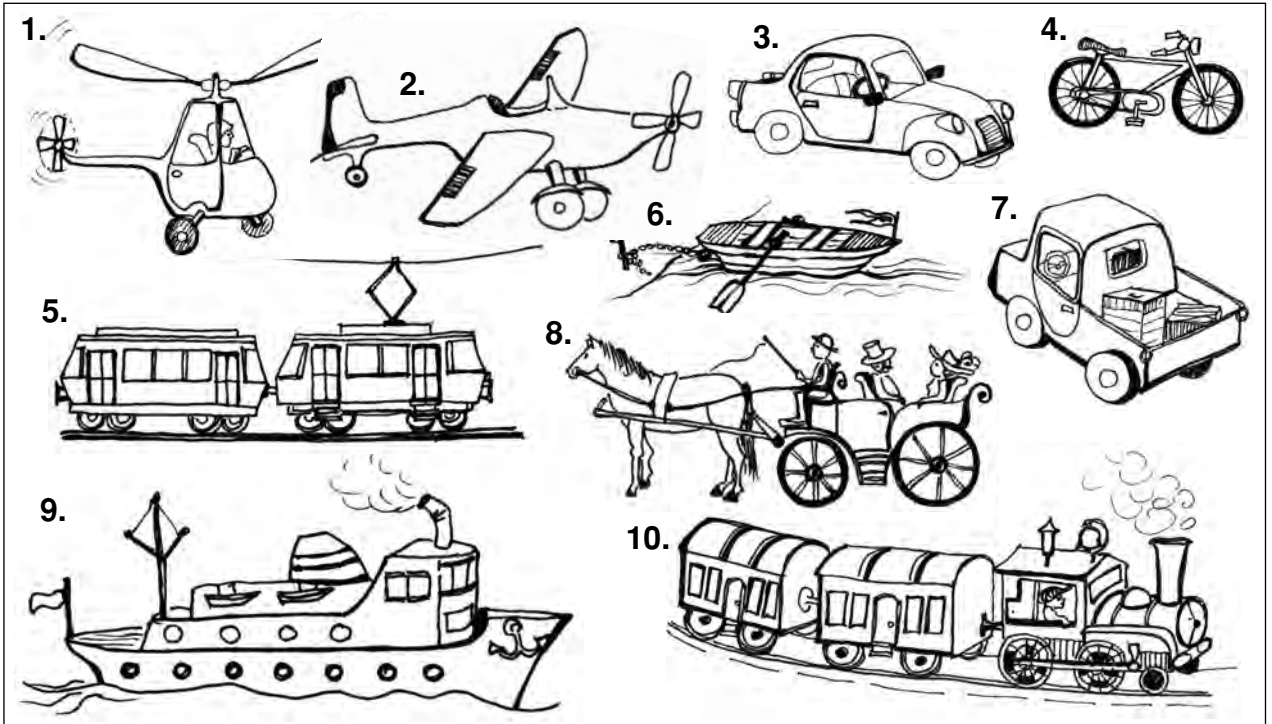
4. Izbiraj med besedami! Napiši ustrezne besede pod risbe.

zaselek, vas, mesto



Na poti se obnašaj pravilno!

1. Razvrsti prevozna sredstva v skupine! Napiši številko na ustrezno črto. Obkroži tista, ki ne onesnažujejo okolja.



Pelje se po kopnem: _____

Leti po zraku: _____

Pluje po vodi: _____

2. Katero prevozno sredstvo se pelje „pod zemljo“?

3. Obkroži risbo, ki prikazuje otroka, po zgledu katerega bi se ravnal!



V gozdu

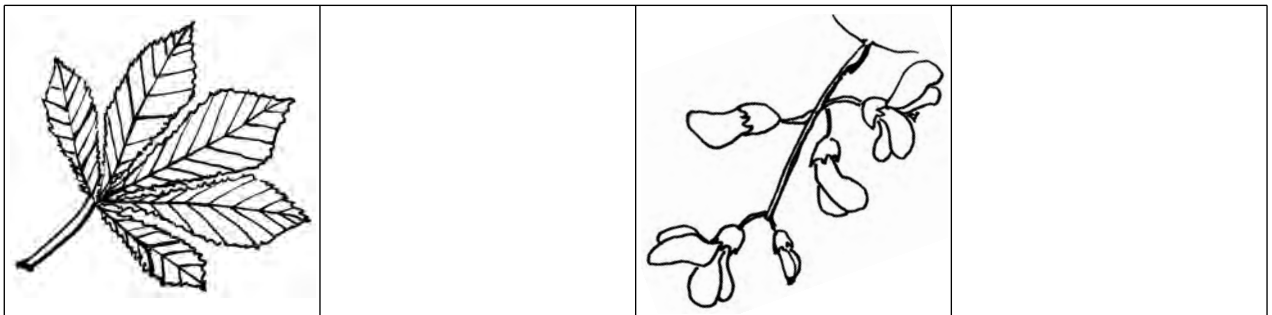
1. Prečrtaj risbe, kjer se otroci obnašajo nepravilno!



Drevesa in grmi

1. Zakaj potrebujemo drevesa? Naštej nekaj primerov!

2. Dopolni manjkajoče risbe!




list divjega
kostanja

plod divjega
kostanja

cvet akacije

list akacije




hrastov list

želod

smrekova veja

smrekov storž



list, cvet
navadnega šipka

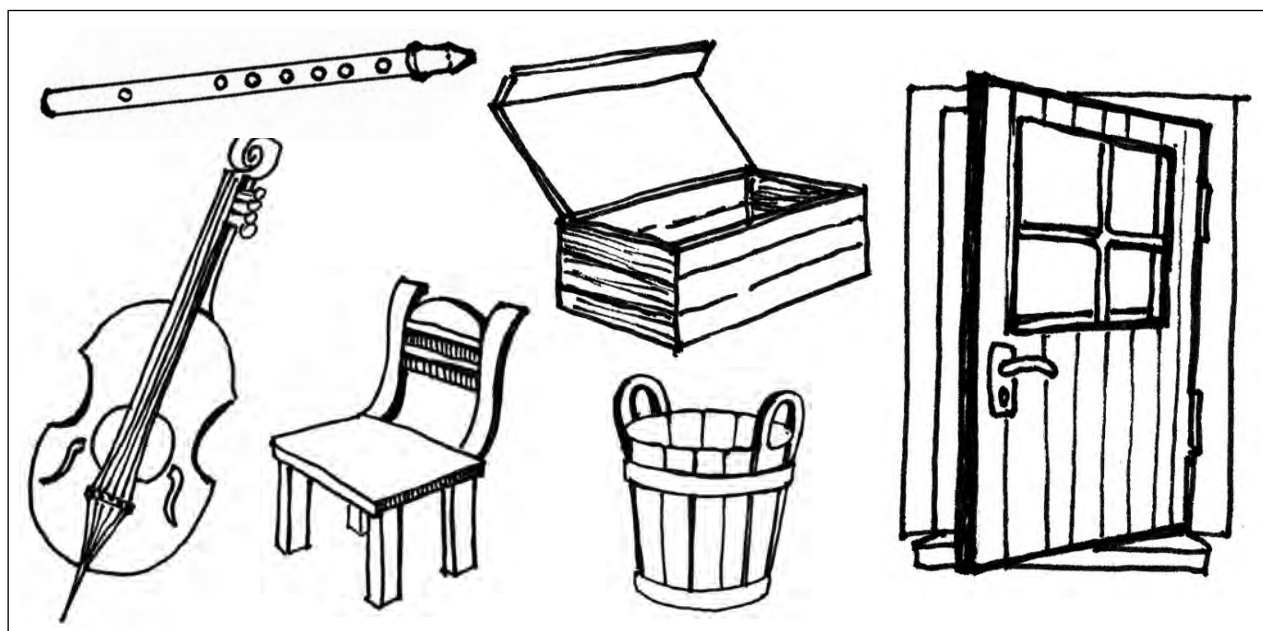
plod navadnega
šipka

list, cvet
bezga

plod bezga

3. Kateri predmeti v tvojem okolju so narejeni iz lesa?

4. Ena izmed vrst ljudske umetnosti je rezbarstvo. Rezbarji pripravljajo lepe, ročno izdelane predmete. Obkroži predmet, ki si ga že videl!



5. Katere jedi lahko pripravimo iz plodov, ki rastejo v gozdu? Zapiši jih nekaj!

6. Opazuj drevo v bližnji okolici! Nariši in pobarvaj!

Ime drevesa: _____

| | | | |
|--|--|--|--|
| | | | |
|--|--|--|--|

deblo

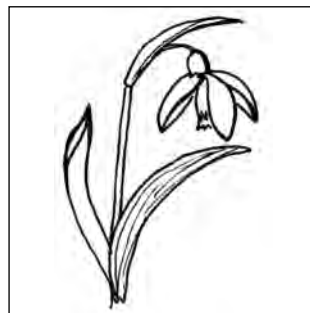
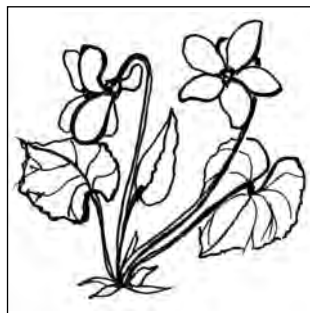
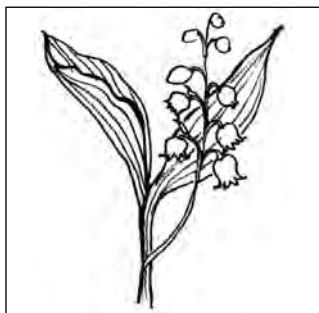
list

cvet

plod

Gozdna podrast

1. Poznaš naslednje cvetlice? Na črto napiši njihova imena! Pobarvaj jih!



2. Natančno si oglej rastlino z olesenelim in rastlino z zelnatim stebлом! Kaj si ugotovil?

Steblo katere se je zlomilo? _____


Steblo katere je bilo upogljivo? _____

Od katere je postala tvoja roka vlažna? _____

Ime rastline z olesenelim stebлом: _____

Ime rastline z zelnatim stebлом: _____


3. Nariši gobo!




Kaj bi svetoval ljudem, ki na tržnici kupujejo gobe?

Žuželke v gozdu

1. Napiši značilne lastnosti žuželk, ki jih vidiš na risbah!

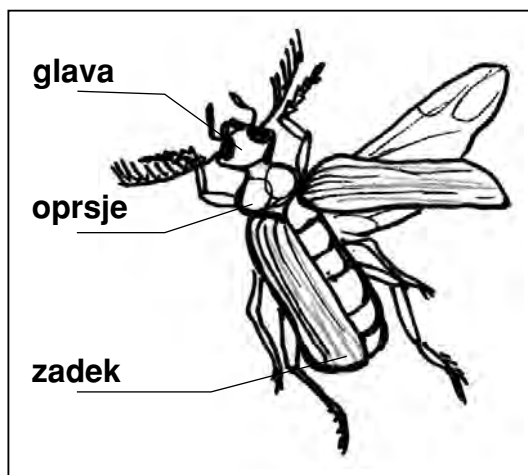


Rdeča gozdna mravlja



metulj

2. Na risbi opazuj dele žuželkega telesa!



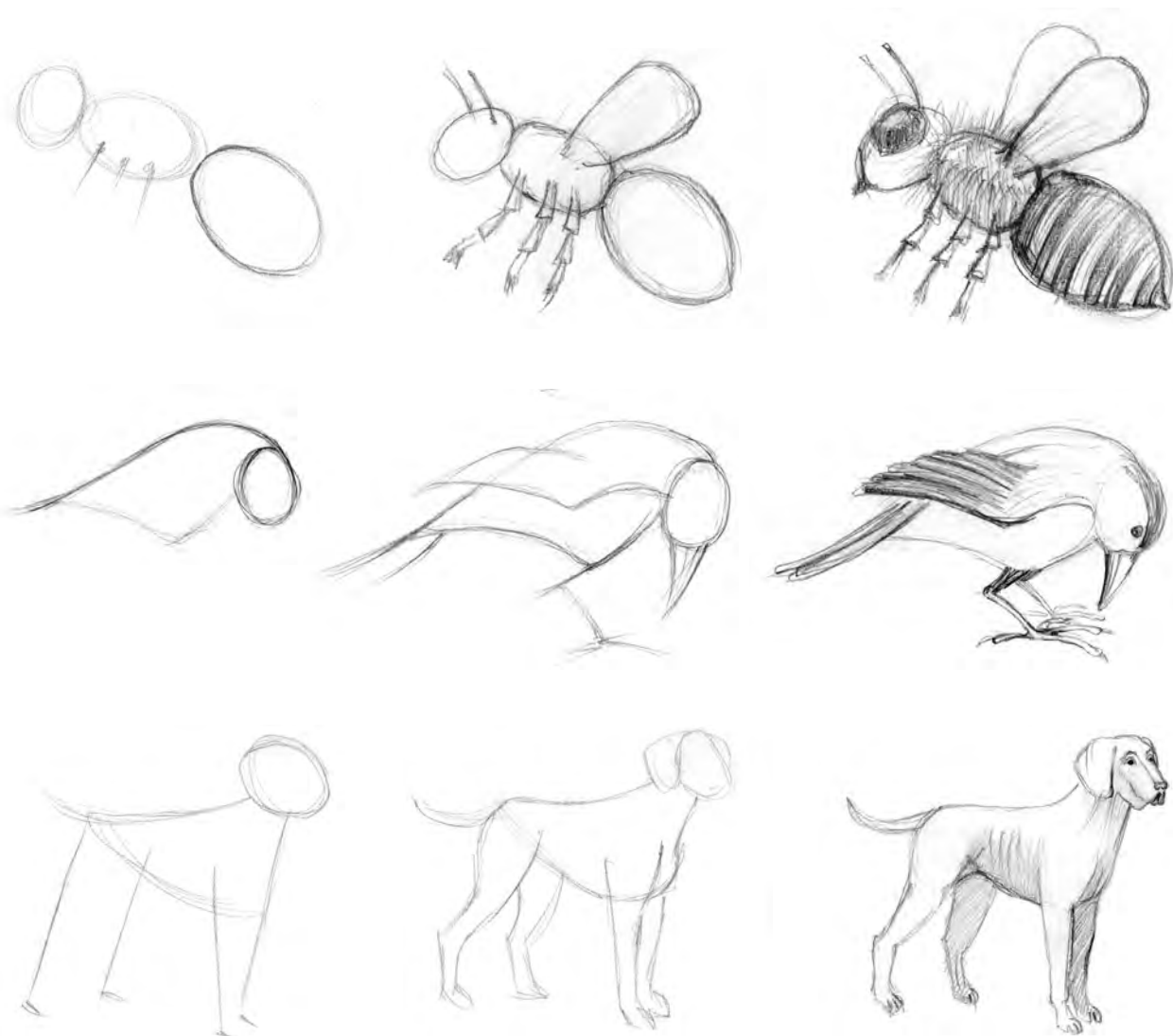
Koliko parov nog ima?

Koliko parov kril ima?


S pomočjo risbe povej, iz kolikor delov je sestavljeno njeno telo.

3. Katere žuželke poznaš? Zapiši njihova imena!

Tako lahko na lažji način narišeš žival




Poskusi tudi ti!



Gozdne ptice

1. Pod risbe napiši imena ptic!



2. Podčrtaj lastnosti, ki so značilne za ptice!

telo pokriva perje, imajo štiri noge, imajo kljun, razmnožujejo se z jajčeci, znajo leteti, razmnožujejo se z jajci, njihovo telo pokriva dlaka

3. Pripravi „jedilni list“ za ptice! S čim se prehranjujejo?

mala uharica: _____

črna žolna: _____

skobec: _____

ščinkavec: _____

4. Raziskuj v knjižnici! Iz katerih snovi gradijo svoja gnezda naše domače ptice?

5. Katera je tvoja najljubša ptica? _____


Nalepi njeno sliko ali jo nariši!

Kako se oglašča? _____


S čim se prehranjuje? _____



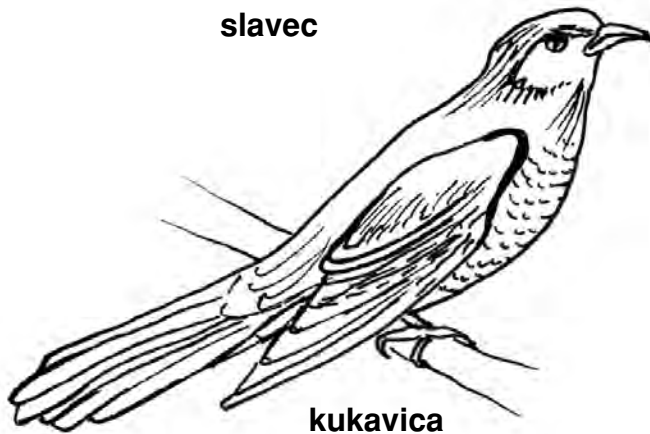
6 Pobarvaj ptice ustrezno njihovi resnični barvi! To ni enostavna naloga, če pa imaš voljo in si priden, so ti lahko v pomoč knjige.



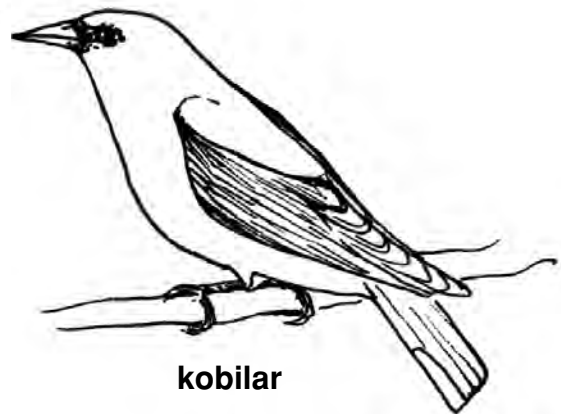
slavec



šoja



kukavica



kobilar



mala uharica



žolna



ščinkavec