

Ismételjük! A fogalmazás lépései

1.



Játék



Játsszátok el az *Élő mondatok* című játékot! Alkossatok egy kezdő mondatot a nyári szünet élményeiről! Fűzzétek tovább a történetet közösen! Akihez kerül a labda, az a tanuló fogalmazza a következő mondatot!

2.



Nyári címek

Írj olyan figyelemfelhívó címeket a rajzok alapján, amelyek fogalmazások címei lehetnek!



3.

Nyári olvasmány

- Mondd el, mit olvastál a nyáron!
- Fogalmazd meg a könyv témáját!

4.

Témák és címek

Kösd össze vonallal az összetartozó témákat és fogalmazáscímeket! Ugyanazt a címet több témához is hozzákapcsolhatod.

utcai focibajnokság

kirándulás a hegyekben

üdülés a vízparton

A vízparton történt

Hihetetlen történet

Két nap a hegyóriások között

Hajrá Magyar utca!

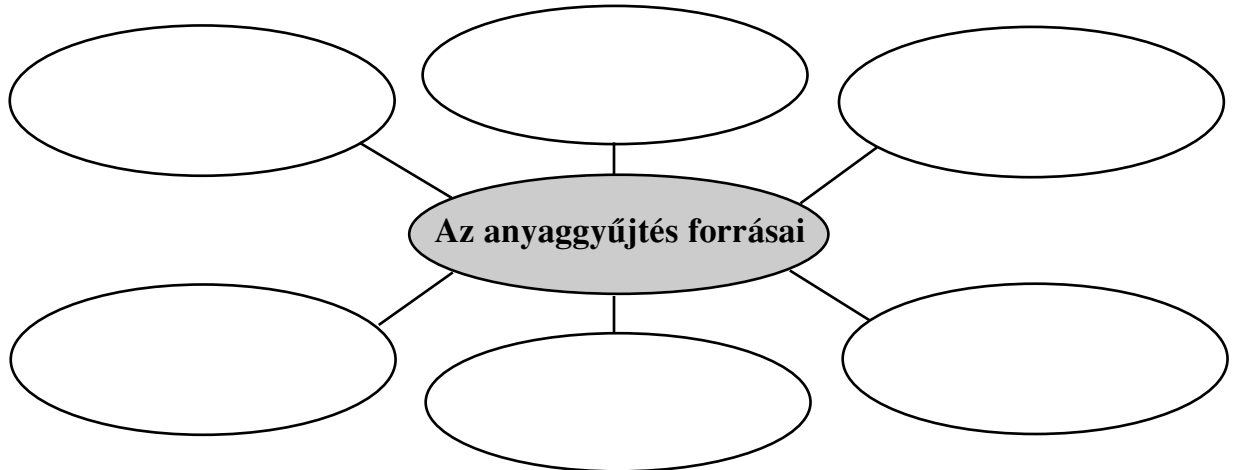
Micsoda játék!

A hegyek fogságában

5. Az anyaggyűjtés forrásai

Válassz egy címet az előző feladat címei közül! Írd az ábrába az alább felsoroltak közül azokat a forrásokat, amelyek szükségesek a fogalmazásodhoz!

regény, képzelet, levél, beszélgetés a barátokkal, tapasztalat, újság, internet, mese, megfigyelés, a szomszéd elbeszélése, emlék, film, lexikon, fénykép, helyesírási szótár, rádió



6. Hiányos vázlatok

Pótolj a hiányzó vázlatpontokat a fogalmazásvázlatban!

I. Felkészülés a kirándulásra.

II. 1. _____

2. _____

3. _____

III. Hazautazás.

7. Velem történt

a) Nevezd meg olyan témát, amelyről szívesen írnál elbeszélést a nyárral kapcsolatban!

b) Találj ki a témához illő érdekes címet! 



Ismételjük! Az elbeszélés

1. Játék

Alkossatok három csapatot! Egy-egy csapat legyen az elbeszélés egy-egy része! Készüljetek fel egy vitára, ebben bizonyítsátok be, hogy ti vagytok a fogalmazás legfontosabb részei!

2. A tölgyfa születésnapja


- Olvasd el a tagolatlan szöveget!
- Tagold a szöveget több bekezdésre!

Az erdő közepén állott az öreg tölgyfa. Ő volt az erdő legtiszteletreméltóbb lakója; ha a madaraknak kalapjuk lett volna, bizonyára megemelték volna, mielőtt rászállnak. Mert többet tudott ő a madarak életéről, mint maguk a rigók és a mátyásmadarak. Hiszen száz év alatt ezer és ezer fészket ringatott az ágain, ezer és ezer madárfióka röppent először világgá a lombjai közül. Egyik nap a bagoly elővette falevelekből készült kalendáriumát, és kiszámította, hogy másnap lesz a tölgyfa születésnapja. Össze is hívta a madarakat, és azt indítványozta, hogy lepjék meg valami ajánékkal a jóságos tölgyfát. Persze, mindnyájan örültek a bagoly indítványának, s annak, hogy a tudós madárnak kalendáriumra van, s így megünnepelhetik a tölgyfa születésnapját. Törték is fejüket, hogy mi lenne a legalkalmasabb ajándék, de a bagoly ezt is tudta: – Mi lenne más, mint valami szép dal? Madarak vagytok, hát énekelni fogtok a tölgyfának. De nem akárhogyan! Megalakítjuk az első erdei dalárdát, tanulunk valami szép dalt, és egyszerre elénekeljük, holnap hajnalban. Megkezdődött a tanulás, de bizony nem sokra mentek vele. A rigó csak azt fújta, hogy „tillió”, a szarka csak azt, hogy „csörgő-csörgő”, a varjú csak azt, hogy „kár-Pál, kár-Pál”. Végül össze is vesztek, s elszálltak, ki merre látott. De azért másnap hajnalban odalopóztak a tölgyfa ágaira, és mind elfújta külön-külön a maga nótáját.

Zelk Zoltán: *A tölgyfa születésnapja*

- Húzd alá a képhez tartozó mondatokat a szövegben!



3. **Hiányzó befejezés** 

Írd meg *A tölgyfa születésnapja* című szöveg befejezését!

4. **Más szemmel**

Mondd el a *A tölgyfa születésnapja* című szöveg utolsó bekezdését úgy, hogy maga a tölgyfa beszélje el a születésnapja megemlékezést!

5. **A születésnapomon történt**

a) Írj elbeszélésvázlatot ahhoz a történethez, amely az egyik születésnapodat meséli el!

I. _____

II. 1. _____

2. _____

3. _____

III. _____

b) Adj többféle címet a fogalmazásodnak!


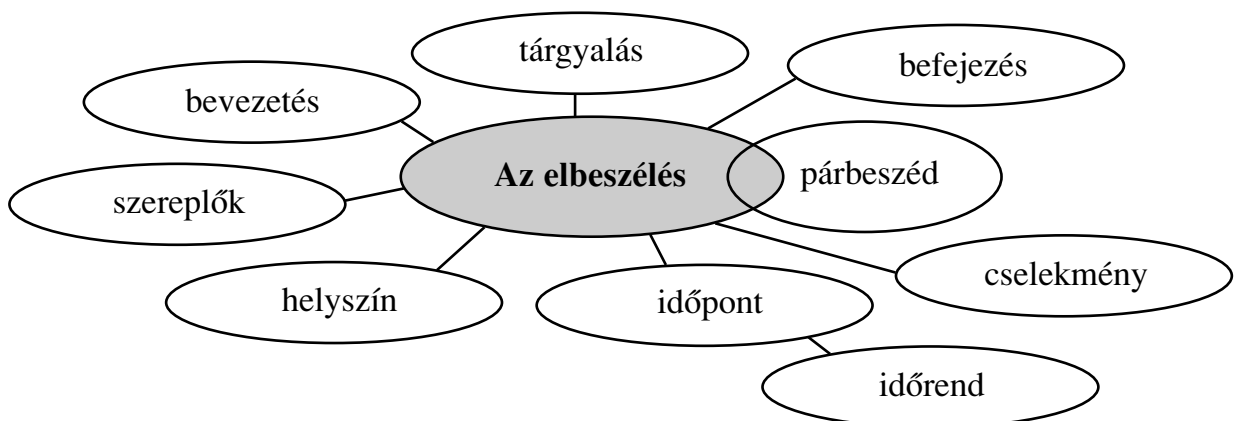
A cím az eseményre utal: _____

A cím az időpontra utal: _____

A cím a szereplőkre utal: _____

6. **Árulkodó szavak** 

Mondd el, mi a kapcsolatuk a következő kifejezéseknek az elbeszéléssel!



Emlékszel?
Mit tudsz róluk?

- az elbeszélés témája
- az elbeszélés bevezetése
- az elbeszélés tárgyalása
- az elbeszélés befejezése

