

# Kottaíró



# munkafüzet



A kiadvány 2018. 12. 15-én tankönyvvé nyilvánítási engedélyt kapott a TKV/3422-6/2018. számú határozattal.

A kiadvány megfelel az 51/2012. (XII. 21.) EMMI rendelet 1. sz. melléklet 1.2.6.1. A változat: Kerettanterv az általános iskola 1–4. évfolyam megnevezésű kerettanterv előírásainak.

Írta: Kaibinger Pál

Felelős szerkesztő: Kardosné Szógy Szilvia

Lektorálta: B. Horváth Andrea vezetőtanár, karnagy

Fedelet tervezte: Vékony Ágnes

Illusztráció: Megyeri Katalin

Kottagrafika: Álmos János

A tankönyvvé nyilvánítási eljárásban kirendelt szakértők:  
Ambrus Péterné

© Kaibinger Pál, Eszterházy Károly Egyetem (Nemzedékek Tudása Tankönyvkiadó Zrt.), 2013

Írás:



Színezés:



Ének:



Taps:



Kopogás:



Pótlás:



Folytasd!



Kösd össze!



Hangszeres játék:



ISBN 978-963-19-7656-4

# 2. osztály

## Ismétlés



1. Pótdold a hiányokat! Tapsoljátok el a ritmussort!



2 | □ | | Z □ | | Z |



2. Írd be a hiányzó ritmusokat! Szóltassátok meg tapssal és kopogással!



2 | | | : | | | : | | |



TÁ TÁ TÁ szün titi titi TÁ TÁ titi titi TÁ TÁ TÁ TÁ TÁ szün



3. Írd le a dal ritmusát! Tapsoljátok és kopogjátok énekléskor a dal ritmusát!



2 □ □ | | | | | | | |



Ha én ci-ca vol-nék, száz e-ge-ret fog-nék, de én ci-ca nem va-gyok, e-ge-ret sem fog-ha-tok!

4. Alkoss kettes ütemeket |, □ és Z felhasználásával!  
Szóltassátok meg ütemenként felelgetve!

2 | | | |




5. Írd a hangok nevét a kézjelek alá! Énekeljétek el a dallamot!



6. Írd betűkkel az 5. feladat dallamát a vonalrendszerbe!

SZ

7. Folytasd a hangok írását másolással!





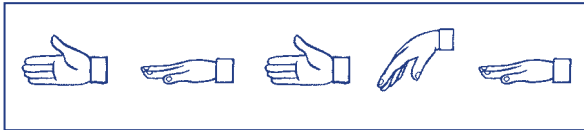
1. Írd a ritmust a dallamhoz! Énekeljétek el! Felelj a zenei kérdésre szolmizálva!

2 | | | □ | □ | □ | | Z

sz 2



2. Kösd össze a párokat!



sz

2 □ | □ | □ □ | Z

m m sz | | sz | sz m sz |

sz 2



3. Pótold a hiányokat! Énekeljétek a dallamot! Felelj a zenei kérdésre szolmizálva!

sz 2

sz sz | sz m sz m m sz | m



4. Színezzetek! Szó=piros, mi=kék, lá=lila. Rakjátok ki dallamkirakón is!

sz 2



5. Másold le a dallamokat! Énekeljétek el!

sz 2



6. „Élő zongora”. Hárman énekeljétek el a dallamot! Legyen valaki szó, valaki lá és valaki mi hang! Mindenki csak a saját hangját szólaltassa meg!

sz 2



## A félhang és szünete



1. Írd le a rajzok ritmusát!



TÁ+TÁ=TÁ-Á

2. Folytasd a ritmus írását!



3. Folytasd a ritmus írását!




4. Pótold a hiányzó ütemvonalakat és a záróvonalat! Tapsoljátok el a ritmussort!




5. Válaszolj a kérdésre! Szóaltassátok meg tapssal és kopogással!



Kérdés: 2 | | || Felelet: 2 \_\_\_\_\_ ||



6. Alkoss dallamot **szó-mi-lá** hangokkal a ritmushoz! Énekeljétek el a dallamot!



7. Folytasd a kotta írását másolással!

Méz, méz, méz, ter-mett méz. Méz, méz, méz, ter-mett méz.

8. Írd át hangjegyekbe a betűkottát!



sz m sz | sz m | sz

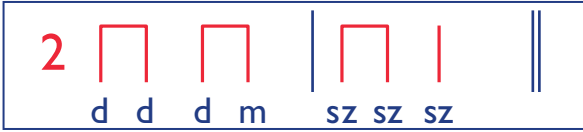

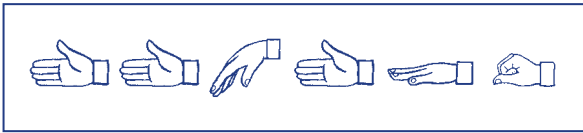
	lá
	szó
	mi



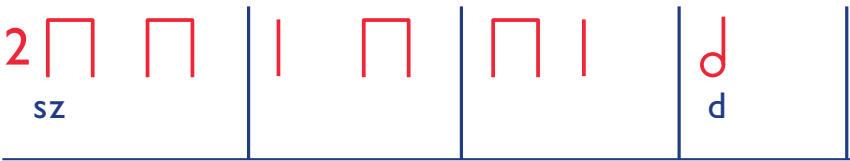





1. Kösd össze színessel a párokat!



2. Találj ki dallamot a **szó-mi-dó** hangokkal a ritmushoz! Énekeljétek el!




3. Karikázd be feketével a **dó** hangokat a kottán! Hányat találtál?



4. Másold le a dallamokat!



5. Írd be a vonalrendszerbe a betűkottát! Énekeljétek el halkan-hangosan!



6. Írj választ a kérdésre! Énekeljétek el felelgetősen!



7. Dallamdominó. Folytassátok a hangok írását! Énekeljétek el a dallamot!

