

# Zdravo, školo!

## Zdravo, školo! (str. 4)

- 😊 1. Nacrtaj jedan svoj ljetni doživljaj!

- 😊😊 2. Neka ti učitelj pročita pjesmu: *Zdravo, školo!* Slušaj pažljivo!  
Odgovori na pitanja!

1. Koje se ptice spremaju na put?
2. Kamo nas pjesnik zove?
3. Koje je sad godišnje doba?

- 😊 3. Podcrtaj imena ptica selica!

gavran djetao lastavica kukavica roda sjenica

- 😊 4. Prepiši podcrtane riječi iz 3. zadatka! Crtaj!

- RH 5. Oboji slike i nauči riječi!



požuri



jato



povičimo

- 📁 6. Nauči pjesmicu napamet!

## Opet sam ja kriv (str. 6)



1. Pažljivo čitaj štivo! Odgovori na pitanja!

1. Kakvo sam mjesto imao u školskom dvorištu?
2. Što sam mogao vidjeti iz prvog reda?
3. Što smo dobili nakon svečanosti?



2. Pomoću pitanja dopuni nedovršenu rečenicu!

Zašto sam se morao okretati? \_\_\_\_\_  
Ipak sam se morao okretati \_\_\_\_\_  
\_\_\_\_\_  
\_\_\_\_\_



3. Podcrtaj odgovor na pitanje!

Kakva je ova priča?

vesela tužna šaljiva smiješna dosadna



4. Nacrtaj školske pribore koje si dobio za 2. razred!



5. Oboji slike i nauči riječi!



pratiti



karta



recitira



otvoriti



bojao sam se



6. Sastavi i napiši 2 rečenice o školi!

## Tajanstveni kradljivac (str. 7)





### 1. Crtaj!

olovku

brisalicu

šiljilo

vodne boje



### 2. Pažljivo čitaj tekst! Odgovori na pitanja!

1. Što je Marin dobio na početku školske godine?
2. Što je Marin stalno tražio?
3. Koga je pozvao u pomoć?

### 3. Zaokruži slovo ispred pravilnog odgovora!



Tko je kradljivac?

- a) Onaj tko izgubi tuđe stvari.
- b) Onaj tko uzima tuđe stvari.
- c) Tko posuđuje stvari od drugog.

Na koji su način nestajale Marinove stvari?

- a) Krao ih je miš.
- b) Marin ih je nekome poklonio.
- c) Marin ih je svuda ostavljao umjesto da ih spremi.

### 4. Podcrtaj odgovor na pitanje!

Kako kažemo za onoga tko ne drži svoje stvari u redu?

uredan   pametan   neuredan   dobar

### 5. Oboji slike i nauči riječi!



zabrinut



sjećao se



pretražili su



kupovati

### 6. Napiši odgovor na pitanje!

Koje školske pribore imaš u 2. razredu?

---

---


---

## Vatrogasac (str. 8)

1. a) Podcrtaj onu riječ koja odgovara slici!



učitelj  
inženjer  
vatrogasac  
pekar



vatrogasac  
učitelj  
inženjer  
pekar



pekar  
vatrogasac  
učitelj  
inženjer


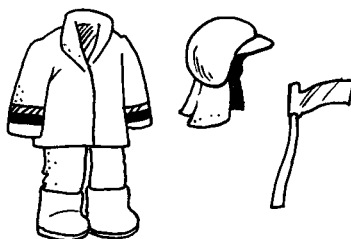
b) Sastavite rečenice s podcrtanim riječima!

2. Pažljivo pročitaj priču! Odgovori na pitanja!

1. Gdje je bila zgrada vatrogasne brigade?
2. Što su vatrogasci radili?
3. Što je Zlatko radio kada su se vratili u školu?

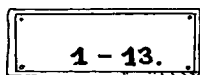
3. Spoji crtom riječ s odgovarajućom slikom!

vatrogasna kola  
kaciga  
sjekirica  
sirena  
cijev



4. Riječima iz 3. zadatka sastavite po jednu rečenicu!

5. Oboji slike i nauči riječi!



ime ulice



nasmijao se



špricati



kartati



brkati

6. Sastavi i napiši tri rečenice s riječima iz 3. zadatka!

---

---

---

---

---

BROJ TELEFONA VATROGASNE POMOĆI: 105

## Anto (str. 9)



1. Pažljivo čitaj priču! Odgovori na pitanja!

1. Kamo je krenuo mali Anto?

2. U koju je školu upisan?

3. Na što je ponosan?

4. Gdje prevodi? Kome?

5. Kamo putuje za ljetnih ferija?



2. Pomoću teksta dopuni rečenice!



Sada je jesen \_\_\_\_\_

Upisan je u školu \_\_\_\_\_

Raste i sve više \_\_\_\_\_

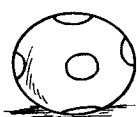



3. Spoji crtom riječ s odgovarajućom slikom!

njihaljka

lopta

strip



4. Pravilno pročitaj ove riječi!



čavrljaju djevojčice učiteljica završio je

Uvrsti te riječi u rečenice!

Dječaci i \_\_\_\_\_ u odmorima \_\_\_\_\_ mađarski.

Svaka \_\_\_\_\_ govori i priča hrvatski.

Mali Anto \_\_\_\_\_ prvi razred.



5. Oboji slike i nauči riječi!



iznenadio se



pohvala



raste



robna kuća



zadovoljan




6. Prepiši rečenice iz 4. zadatka u pisanku!

## Tko će u školu – torba ili Ana? (str. 10)

 1. Nacrtaj budilicu!



 2. Pažljivo čitaj priču! Odgovori na pitanja tako da dopuniš nedovršene rečenice!

Zašto je Ana navila budilicu? \_\_\_\_\_

Uoči prvog dana škole Ana je navila budilicu \_\_\_\_\_

\_\_\_\_\_

\_\_\_\_\_



Tko je bio već dugo budan? \_\_\_\_\_

No zato je \_\_\_\_\_

\_\_\_\_\_

\_\_\_\_\_

 3. Koji su glavni likovi ove priče?

\_\_\_\_\_

\_\_\_\_\_

\_\_\_\_\_

 4. Pročitajte priču po ulogama!

 5. Brojevima stavi u red rečenice prema redoslijedu događaja!

- Kad je ušla u učionicu, mirno je sjela.
- Budilica je zvonila, ali se Ana nije budila.
- Torba je sama krenula u školu.
- Ana je poslala torbu u školu.


 6. Oboji slike i nauči riječi!



ne obožava



prasne u smijeh



prolaznici



koračao je

## Udaljenost (str. 12)

😊 1. Kako se zove glavno lice?

---

---

---

😊😊 2. Pažljivo čitaj priču! Odgovori na pitanja!

1. Što pita stric Tomicu?
2. Što je Tomica odgovorio?
3. Što bi ti odgovorio na isto pitanje?

😊😊 3. Sastavi i napiši jednu rečenicu

- o učeniku,
- o školi,
- o školskim zadaćama!

---

---

---

---

---

---

---

---

😊😊 4. Pročitaj pjesmicu *Tužibaba Reza* (str. 13)!

Odgovori na pitanje!

Tko je tužibaba?

RH 5. Oboji slike i nauči riječi!




objašnjava




daleko



selo



kratak



žvaka



vuče za kosu

📁 6. Nauči pjesmicu napamet!

## Čudne li torbe (str. 14)



1. Kako se zove glavno lice?

---

---

---



2. Pažljivo čitaj priču! Odgovori na pitanja!

1. Što je imao Ivica?
2. Što je torba prvih dana trpala u sebe?
3. Što je kasnije namjerno izostavljala?
4. Je li torba kriva ako se nešto u nju ne stavi?



3. Pravilno pročitaj ove riječi!



promatrala se zadovoljstvom u zrcalu vitka

Uvrsti te riječi u rečenice!

Tako punašna, \_\_\_\_\_ s velikim

\_\_\_\_\_ u zrcalu. I ovako \_\_\_\_\_, opet se

promatrala sa zadovoljstvom u \_\_\_\_\_.



4. Crtaj!

punašna torba



vitka torba



5. Oboji slike i nauči riječi!



natrpana



ljutiti se



dosadi



vitka



6. Sastavi i napiši rečenice o lvičinoj torbi i o Ivici!

---

---

---

---

---

---

---

---



## Učenik mrav (str. 15)

- 😊 1. Nastavi prema primjeru! Što učimo u školi?  
računati, \_\_\_\_\_  
\_\_\_\_\_

- 😊 2. Pažljivo čitaj priču!  
Upiši u kvadratiće odgovarajuće slovo:  i – istina,  n – nije istina!

- 🐱
- Jedan mrav htio je ići u školu.
  - Mrav nije želio učiti.
  - Čika Martin ga nije pustio u učionicu.
  - Mali mrav je zaplakao.
  - Djecu uče samo učitelji.
- \_\_\_\_\_

- 😊 3. Kako se zovu glavna lica? \_\_\_\_\_  
\_\_\_\_\_

- 😊😊 4. Pročitajte priču po ulogama!

- RH 5. Oboji slike i nauči riječi!



- 📁 6. Prepiši rečenice! Crtaj prema rečenicama!

Vi mravi odlični ste radnici. Branite mravinjak. Uređujete ga i čistite.

\_\_\_\_\_

\_\_\_\_\_

\_\_\_\_\_

\_\_\_\_\_

\_\_\_\_\_

\_\_\_\_\_

\_\_\_\_\_

\_\_\_\_\_

\_\_\_\_\_



# Vježbanje

-  **1.** Dopuni nedovršene rečenice!

Ja sam učenik \_\_\_\_\_ razreda.  
Upisan sam u školu gdje se uči na \_\_\_\_\_ i \_\_\_\_\_  
\_\_\_\_\_ jeziku. Moj učitelj se zove \_\_\_\_\_.  
Moji najbolji prijatelji su \_\_\_\_\_.

-  **2.** Složi rečenice! Spoji crtom odgovarajuće dijelove!

Lastavice i rode	na hrvatskom i mađarskom jeziku.
U jesen počinje	spremaju se na put.
U školi učimo	nova školska godina.

-  **3.** Prepiši rečenice iz **2.** zadatka!

---

---

---

---

---

---

---

---

---

---

---


---

---

---


---

-  **4.** Spoji crtom odgovarajuće naslove i pisce!

 Stipan Blažetin	Opet sam ja kriv
Éva Janikovszky	Tužibaba Reza
Marga Šarac	Zdravo, školo!
Dubravko Horvatić	Anto

-  **5.** Podcrtaj odgovor na pitanje! Kakav je dobar učenik?

glup   marljiv   dobar   pažljiv   lijen

-  **6.** S podcrtanim riječima iz **5.** zadatka sastavi i napiši po jednu rečenicu u pisanku!

# Pjesma o četiri godišnja doba

## Godišnja doba (str. 19)

1. Upiši riječi na odgovarajuće mjesto! Oboji slike!

zima



ljet



proljeće



jesen



---

---

---

2. Pažljivo čitaj tekst! Odgovori na pitanja!

1. Kada je najhladnije?

3. Nabroji godišnja doba!

2. Kada je najtoplije?

4. Po čemu prepoznamo godišnja doba?

3. Spoji crtom riječ s odgovarajućom slikom!

zima

ljet

proljeće

jesen



4. Pomoću teksta dopuni nedovršene rečenice!

Zima, proljeće, ljet

To se ponavlja svake

Svako godišnje doba je

---

---

---

---

---

---

---

---

5. Oboji slike i nauči riječi!



oborina



biljka



odjeća



prehrana



odmaranje

6. Prepiši rečenice iz 4. zadatka u pisanku!

## Jesen (str. 20)

### Prvi put je najteže (str. 21)



1. *Jesen*  
Pročitaj pjesmicu! Odgovori na pitanje!  
Kakva je jesen?



2. Pažljivo pročitaj i prepisi rečenice! Crtaj prema rečenicama!

Jesen je žuta i smeđa.  
Jesen je siva kao gušterica.

---


---

---

---

---

---



3. *Prvi put je najteže*  
Pročitaj priču! Odgovori na pitanja!

1. Kamo su ptice selice krenule u jesen?
2. Što radi mala lastavica od straha?
3. Što joj govori mati?
4. Što je vidjela mala lastavica kada je otvorila oči?



4. Brojevima stavi u red rečenice prema redoslijedu događaja!



- Put je dug, ocean beskrajan.
- Prošli su dani slatkih igara oko gnijezda.
- Mala lastavica prvi put je letjela preko mora.
- Mala se ohrabrila i otvorila oči.
- Tripud hura! – za malu lastavicu jer je izdržala.



5. Oboji slike i nauči riječi!



gnijezdo



lađa



let



obala



ohrabrila se






grle se





6. Nacrtaj malu lastavicu kako leti iznad mora!

## Kad su laste odlazile (str. 23)


-  1. Pažljivo pročitaj pjesmicu! Podcrtaj odgovor na pitanje!  
Kakva je ova pjesma?  
vesela    šaljiva    tužna    smiješna    dosadna    zanimljiva
-  2. Odgovori na pitanje! Tko je bio tužan zbog lastavičina odlaska?
-  3. Nauči pjesmicu napamet!

## Listopadne šume (str. 22)

-  1. Pažljivo čitaj tekst! Dopuni nedovršene rečenice!
- Opadanjem lišća biljka \_\_\_\_\_.
- Šume su nekad pokrivale cijelu \_\_\_\_\_.
- Čovjek je iskrčio šume na velikim \_\_\_\_\_.

-  2. Pomoću teksta odgovori na pitanja!
1. Kada je korisno zimsko mirovanje?      2. Kako možete vi čuvati šume?

-  3. Obojite listopadno drveće!



-  4. Oboji slike i nauči riječi!



zimzeleno



listopadno



mraz



pupovi



kora

-  5. Napišite u pisanku jesenske mjesece po sjećanju!

## Magla (str. 25)

Kako pjesnici pišu pjesmu?

Pjesnici nađu mnogo riječi, izaberu sve one koje se međusobno slažu i nabroje ih. Uzmu prave riječi i njima naslikaju sliku. Pjesnici pjevaju rimom.

Pročitaj pjesmicu!

## Jesen u našem gradu (str. 26)



1. Pažljivo pročitaj slikovnu priču! Odgovori na pitanja!

1. Kamo je stigla jesen?
2. Što je izvadila iz automobila?
3. Što je bilo u kutijama?

4. Što je jesen obojila?
5. Što je kiša isprala?



2. Oboji slike!



crveno lišće



smeđe drveće



žuta kruška



ljubičasta šljiva



3. Pažljivo pročitaj i prepisi rečenicu!

Kiša je isprala lijepe jesenske boje.

---

---

---



4. Oboji slike i nauči riječi!




dunja



kist



boje



zaustavila se



kutije



5. Prepisi riječi iz 2. zadatka!

---

---

---

---

---

## Jesen (str. 27)

- 😊 1. Pažljivo čitaj i prepisi ove riječi!

uvenulo lišće      perzijski sag (čilim)      svježe vino      ukusna kupina  
   žuti kukuruz      plodna jesen

---

---

---

---

---

---

- 😊😊 2. Odgovori na pitanje!

Zašto je jesen plodna?

- 😊 3. Koji su se plodovi sakrili u zdjelama?



j b u a a k

r o a h

ž r g o đ e

k u u r z k

k s t n e e

---

---

---

---

---

---

- 😊 4. Zaokruži jesenske plodove!

jagoda, višnja, kruška, breskva, salata, kupus, krumpir, kukuruz, grožđe, šljiva, jabuka

RH

5. Oboji slike i nauči riječi!



kupina



uvenulo lišće



perzijski sag



seljak



6. Prepisi zaokružene riječi iz 4. zadatka!

---

---

---

---

---

---



7. Nauči pjesmicu napamet!

## Prvi snijeg (str. 28)

- 😊 1. Pažljivo čitaj pjesmicu! Nacrtaj zimsku sliku!

- 😊😊 2. Kada stiže zima? Doznat ćeš ako pažljivo pročitaš tekst na str. 29.



- 😊😊 3. Dopuni nedovršene rečenice!

Zima ipak počinje svake godine u isto \_\_\_\_\_.

To je \_\_\_\_\_.

Onog časa kada je dan najkraći, a noć najdulja, počinje \_\_\_\_\_.

- 😊 4. Oboji zimske slike!



- RH 5. Oboji slike i nauči riječi!



kalendar



snijeg



rano



kasno



6. Sastavi i napiši četiri rečenice o zimi!