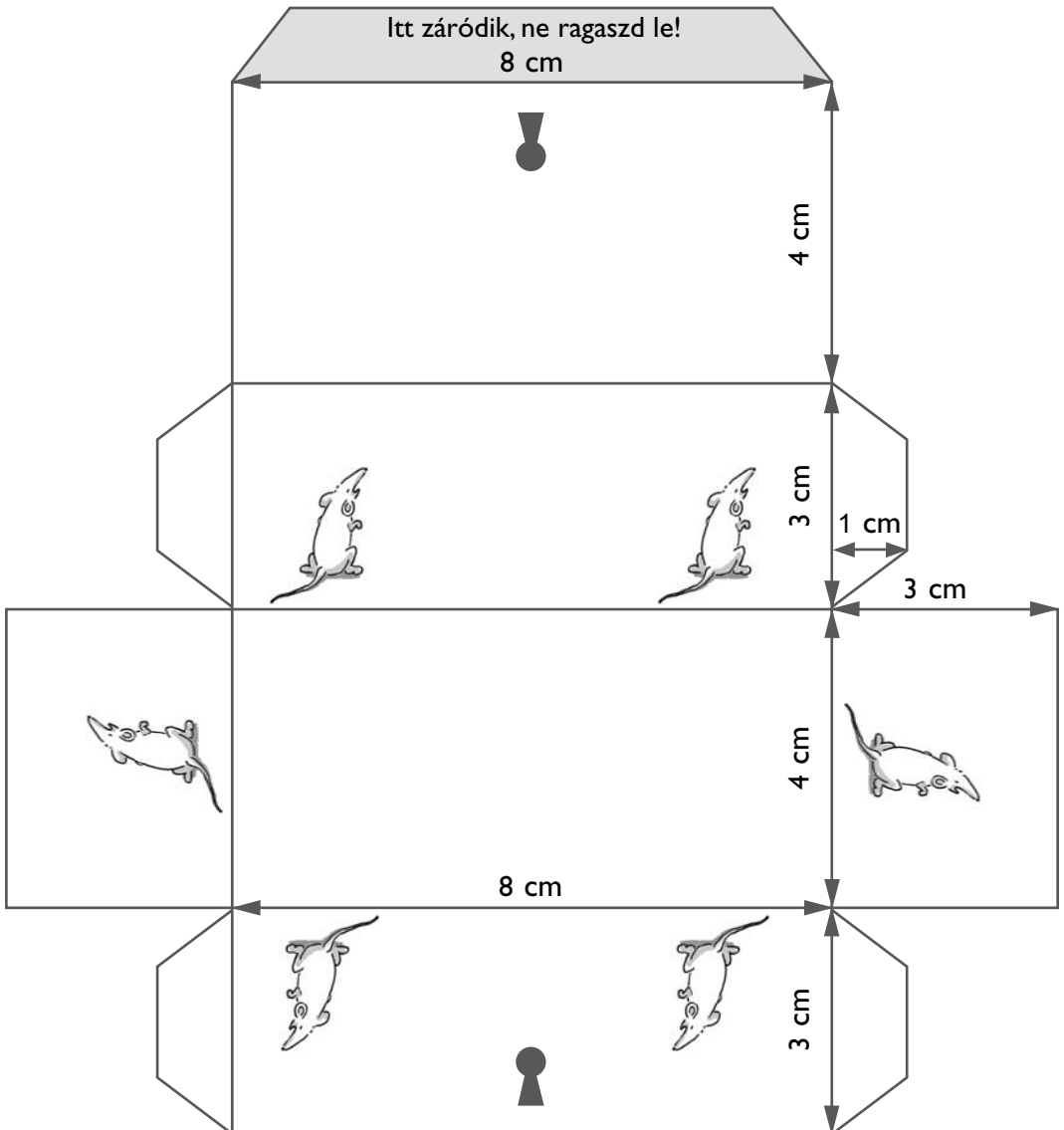



KINCESLÁDA

Készítsd el saját kincsesládádat az ábra szerint! Ha nem sikerül a rajz alapján megszerkesztened a kiterített téglatest képét, pauszpapír segítségével másold egy kemény kartonra! Díszítsd a láda oldalait tetszésed szerint rajzokkal! A hajtásvonalak mentén hajtsd be a lapokat! A füleket kend be ragasztóval, így ragaszd egymáshoz az oldalakat! A kulcs helyét fúrd át ollóval, a tetejét és alját vékony dróttal fűzd össze! A kész ládikóban apró kincseidet gyűjtheted.





Amikor én gyerek voltam, nagyon szerettem az iskolai táborokat. A remek szórakozáson kívül izgalmas volt az is, hogy először vigyázott rám tanító néni a szüleim helyett. Akkoriban az ország kevés pontjára szerveztek táborokat, manapság válogathattok a jobbnál jobb lehetőségek közül.

Ha már jártál az osztályoddal többnapos kiránduláson, tudod, milyen jó dolog egy erdei rajzóra, tanösvényen tartott környezet- vagy testnevelésóra. Énekelni egy barlangban, verset tanulni a réten. A kilométereket számolni túrázás közben, a költőpénzt saját belátásod szerint beosztani. Lovagolni, szőni-fonni, túrázni, miközben a többi gyerek az iskolapadban ül.

A kirándulás megszervezése sok időt vesz igénybe. Ti is részt vehettek a tervezőmunkában! Te hová mennél legszívesebben? Hegyre, völgybe, városba, erdőbe, víz mellé?

Izgalmas megszervezni egy csapat gyerek életét azért, hogy a fejükben lévő fényképezőgép örökre megőrizze az együtt töltött idő egy-egy mozzanatát.

1.

A tanító néni irányításával megbeszélhetitek, merre hová induljatok. Írd a buborékokba, milyen szempontok szerint kell az úti célt kiválasztani!

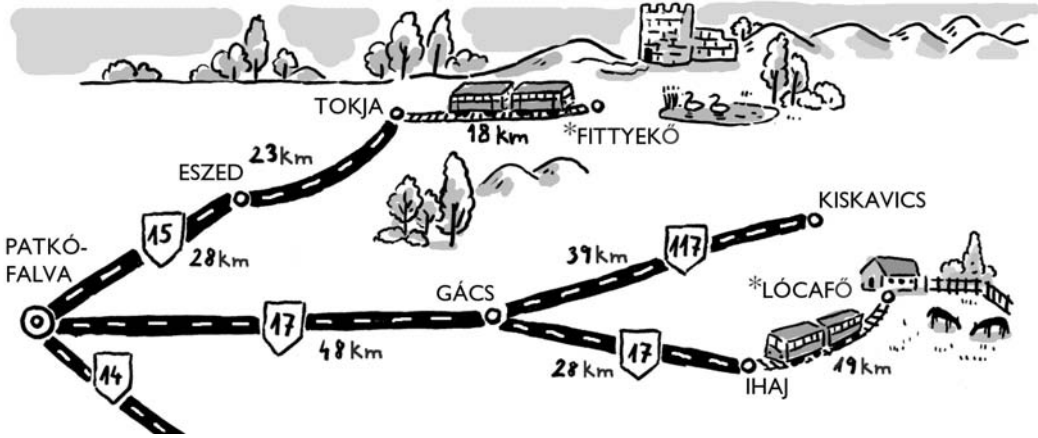
Fontos, hogy milyen messze van!

MERRE INDULJUNK, MIVEL MENJÜNK?



1.

Anna néni két táborhelyet talált, az osztályra bízta a választást. A térképen *-gal jelölte a lehetséges úti célokat. Az osztályt két csapatra osztotta. Az egyik a fittyekői, a másik a lócafői útirányt vizsgálta meg.



Válaszolj a térkép segítségével!

Úti cél	Fittyekő	Lócafő
Hányas úton, meddig lehet eljutni busszal?	_____ út _____ ig	_____ út _____ ig
Hány km-t tesz meg a busz ezen az úton?	_____ km	_____ km
Mely településeket érinti útközben?	_____	_____
Hány km-t tesz meg a vonat a célig?	_____ km	_____ km
Hány km-t kell megtenni a táborhelyig összesen?	_____ km	_____ km

Az osztály Fittyekő mellett döntött. Te hová mennél? _____

ÁRAK ÉS TERVEK

Milyen tudnivalókat tartalmaz a panzió szórólapja?

Kaland és vidámság helyben!
Egész évben vár az



**EGÉRTANYA
PANZIÓ**

Fittyekő, Egér út 2/b

Iskolás csoportok jelentkezését várjuk.
30 bakancsost tudunk elszállásolni.

Ha szeretnél a barátoddal együtt
mulatni, itt azt is megteheted
2-3-4-ágyas szobáinkban.

Éttermünkben mindenki kedvére
válogathat a finomságokból.

Saját játszóterünkön mászófal,
kötélpálya, lengőteke vár.

Egy éjszaka nálunk 3350 Ft/fő/éj
Reméljük, van kedved itt maradni!
Így 2-3 éjszaka 3180 Ft/fő/éj



PROGRAMKÍNÁLATUNK

Kalandsztúra Egérvárban, egérvadászat 300 Ft/fő

Várjátékok: nyíllövészet 800 Ft/fő
gerelyvetés
solymászbemutató

Kenyérsütés kemencében 100 Ft/fő

Ügyes kezűeknek gyöngyszövés 300 Ft/fő

Éjszakai túra a közeli bükkösben 150 Ft/fő
(elemlámpát biztosítunk)



BUSZJEGY

PATKÓFALVA

TOKJA

50% mérs. egy útra

Érvényes: '09.05.06-'09.05.07.

km: 50

Egységár: 750 Ft

Összesen 750 Ft



VONATJEGY

TOKJA

FITTYEKŐ

50% mérs. egy útra

2. osztály

Érvényes: '09.05.06-'09.05.07.

km: 50

Egységár: 375 Ft

Összesen 375 Ft

TUDOD-E?

A távolsági busz- és vonatjegyet
utazás előtt meg kell vásárolni.
Gyerekcsoportok féláron, azaz
50% kedvezménnyel utazhatnak.