

Hargitai Katalin

# Játékvilág

Fogalmazás munkafüzet az általános iskola  
4. évfolyama számára



Nemzeti Tankönyvkiadó, Budapest

# Tartalom

A cím . . . . .	3	Elbeszélő fogalmazás (I.) . . . . .	60
A bevezetés . . . . .	6	Elbeszélő fogalmazás (II.) . . . . .	63
A szereplők . . . . .	9	Elbeszélő fogalmazás (III.) . . . . .	66
A befejezés . . . . .	12	Elbeszélő fogalmazás (IV.) . . . . .	69
Témaválasztás, anyaggyűjtés . . . . .	15	Hirdetés, reklám . . . . .	72
Vázlatkészítés . . . . .	18	Leíró fogalmazás gyakorlása . . . . .	75
Az elbeszélő fogalmazás . . . . .	21	Eszközleírás, használati utasítás, recept . . . . .	78
A növények leírása . . . . .	24	Elbeszélő fogalmazás gyakorlása . . . . .	81
Az állatok leírása . . . . .	27	A levélírás gyakorlása . . . . .	84
A tárgyak leírása . . . . .	30	A csekk . . . . .	87
A tájleírás . . . . .	33	A menetrend . . . . .	89
A személyek leírása, jellemzése . . . . .	36	Az értesítés . . . . .	90
A leírás fajtái . . . . .	39	Gyakorlás (I.) . . . . .	93
Levél, címzés . . . . .	42	Gyakorlás (II.) . . . . .	96
A képeslap . . . . .	44	Gyakorlás (III.) . . . . .	99
Leíró fogalmazás vázlat alapján (I.) . . . . .	45	Gyakorlás (IV.) . . . . .	102
Leíró fogalmazás vázlat alapján (II.) . . . . .	48	Ismétlés, ellenőrzés (I.) . . . . .	105
Növényleírás, vázlatkészítés . . . . .	51	Ismétlés, ellenőrzés (II.) . . . . .	107
Vázlatkészítés . . . . .	54	Ismétlés, ellenőrzés (III.) . . . . .	108
A meghívó . . . . .	57	Ismétlés, ellenőrzés (IV.) . . . . .	110
		Ismétlés, ellenőrzés (V.) . . . . .	111

## Leíró fogalmazás vázlat alapján (II.)

1. Olvasd el A szegény takács szerencséje című mesét (olvasókönyv 79–81. oldal)!

2. A következő vázlat segítségével készíts leíró fogalmazást a takács lakásáról! Támaszkodj az olvasmányélményeidre és a képzeletedre (olvasókönyv 79–81. oldal)!

Cím: A takács otthona

I. Az egész lakás

II. A lakás belülről

1. A szoba, konyha nagysága, falak színe

2. A berendezési tárgyak, anyaga, hangulata

III. Véleményed a lakásról



### A takács otthona

---

---

---

---

3. A következő vázlat segítségével készíts leíró fogalmazást a lóról! Támaszkodj az olvasmányélményeidre és az ismereteidre!

Cím: A ló

I. A lóról röviden (egy-két mondat az egész állatról)

II. A lóról részletesebben

1. Teste, bőrszíne


2. Testrészei

3. Mozgása

4. Táplálkozása




5. Életmódja, szokása

III. Véleményed a lóról



**3. Írd meg a fogalmazást! Ha kell, előtte gyűjts hozzá anyagot!**

### A ló



**4. Olvasd el A koppányi aga testamentuma című olvasmányt (olvasókönyv 82–89. oldal)!**

**5. A következő vázlat segítségével készíts tájleíró fogalmazást a látrányi rétről, ahol a bajvívás történt! Támaszkodj az olvasmány-élményeidre, az ismereteidre és a képzeletedre!**

Cím: A bajvívás színhelye

I. Az egész táj rövid bemutatása

II. A táj részletes leírása

1. A táj nagysága, aljnövényzete

2. A táj magasabb növényei (fák, bokrok)

3. A táj egyéb jellemzői (állatok, virágok, dombok stb.)

III. Véleményed a tájról

## Elbeszélő fogalmazás (II.)

1. Olvasd el a Karácsonyi ének című verset (olvasókönyv 220. oldal)! Válaszolj a kérdésekre!

Ki írta a verset? \_\_\_\_\_

Hány versszakból áll a költemény? \_\_\_\_\_

Hány sorból áll egy-egy versszak? \_\_\_\_\_

Egy-egy versszak melyik sorai rímelnek? \_\_\_\_\_

Mi a vers témája? \_\_\_\_\_

2. Írj fogalmazást egy vidám, eseménydús farsangi bálról! Gyűjts hozzá anyagot! Mi volt az anyaggyűjtés forrása?

3. Kik lesznek a fogalmazás szereplői?

4. Mi lesz az esemény helyszíne?

5. Mi lesz a fogalmazás pontos témája? Próbáld röviden megfogalmazni!

6. Adj címet a fogalmazásnak!



7. Készítsd el a fogalmazás vázlatát!

---

---

---

---

8. Írd meg a fogalmazást! A közepső, tárgyalási részben legyen párbeszéd és egy oroszlánjelmez rövid leírása!

---

---

---

---

---

---

---

---

---

---

---

---

---

---

---

---

---

---

---

---

---

---

---

---

